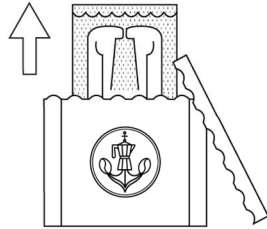
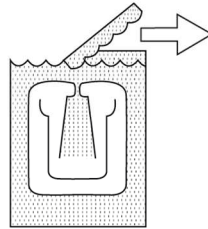


HUSUMER KAFFEEKONTOR

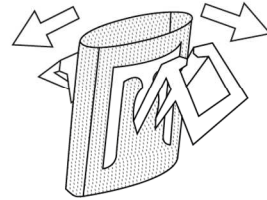
Der Weg zum Genuss:




1. Schwarze Verpackung an der Einkerbung öffnen.



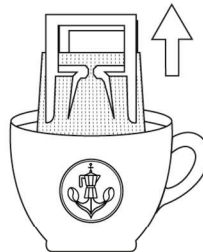
2. Tassenfilter an der Markierung öffnen.



3. Beide Filterarme aufklappen und über den Tassenrand hängen.



4. Vorsichtig heißes Wasser in den Filter gießen.



5. 1 bis 3 Minuten ziehen lassen und den Filter entnehmen.



6. Und jetzt: Genießen 😊